

Chartanalyse mit Candlesticks



Psychologie der Märkte

Kleiner geschichtlicher Exkurs

Formationen und ihre Bedeutung

3 Regeln für die Anlage

Werden sie zu Mr. Spock

Denke nicht ans Gewinnen,
doch denke darüber nach, wie du nicht verlierst.

Funakoshi Gichin

Aus der Vergangenheit für die Zukunft Schlüsse
ziehen. Die Börse wiederholt sich.

An der Börse werden
Meinungen gehandelt,

die Wertpapiere sind nur eine andere
Darstellung der Meinungen.


Wie komme ich an der Börse zu Geld?

Der Erste sein

Schlauer sein

Betrügen

Kleiner geschichtlicher Exkurs




Munehisa Homma
1724 – 1803

Beiname „Gott der Märkte“

Wohl der erste Händler in Japan, der sich für historische Reispreise interessierte.

Ihm wird die Erfindung der Kerzengrafik nachgesagt.

Kleiner geschichtlicher Exkurs



1755 Homma Munehisa veröffentlicht das Buch

San'en Kinsen Hiroku

„Die Quelle des Geldes -
Bemerkungen der drei Affen zu Geld“

„Nichts böses sehen“ - keine Panik bei Ereignissen

„Nichts böses hören“ - nichts auf Gerüchte geben

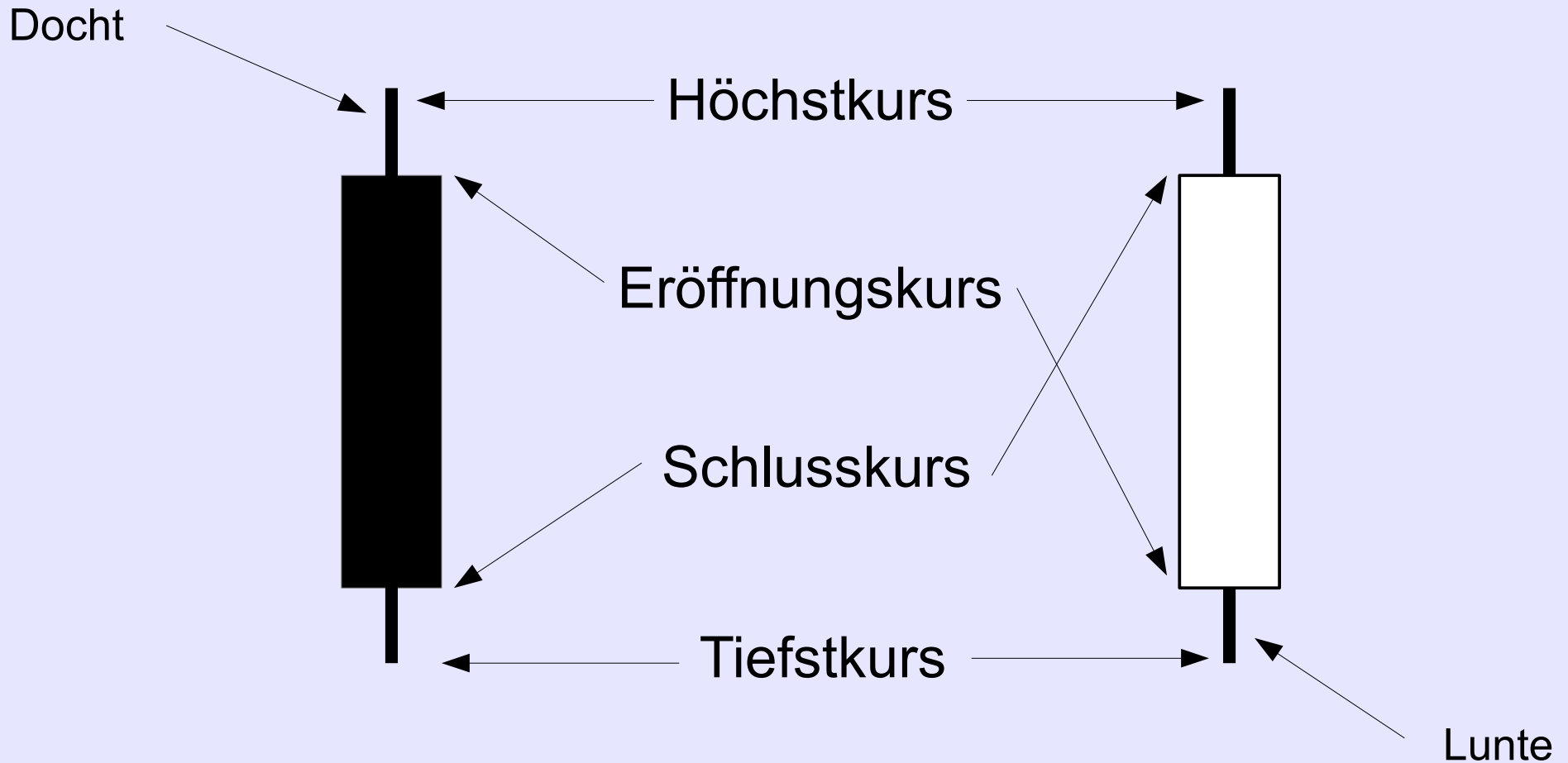
„Nichts böses sagen“ - nicht erzählen, was man tut

**Chartlesen ist eine Wissenschaft,
die vergeblich sucht,
was Wissen schafft.**

André Kostolany

Formationen und ihre Bedeutung

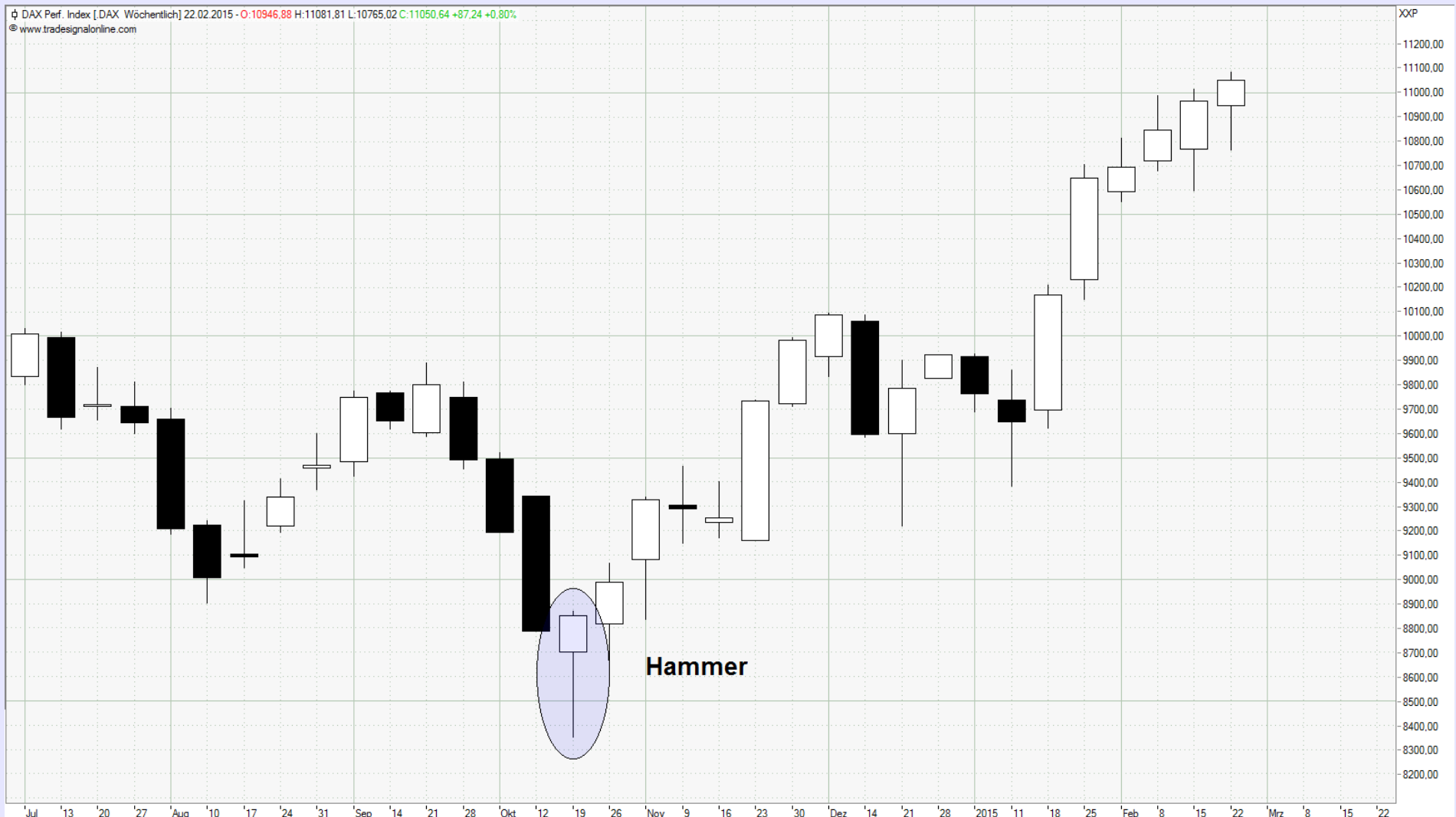
5 Informationen zum Kursverlauf im Betrachtungszeitraum



Formationen und ihre Bedeutung

bullische Kerzenformationen

Hammer

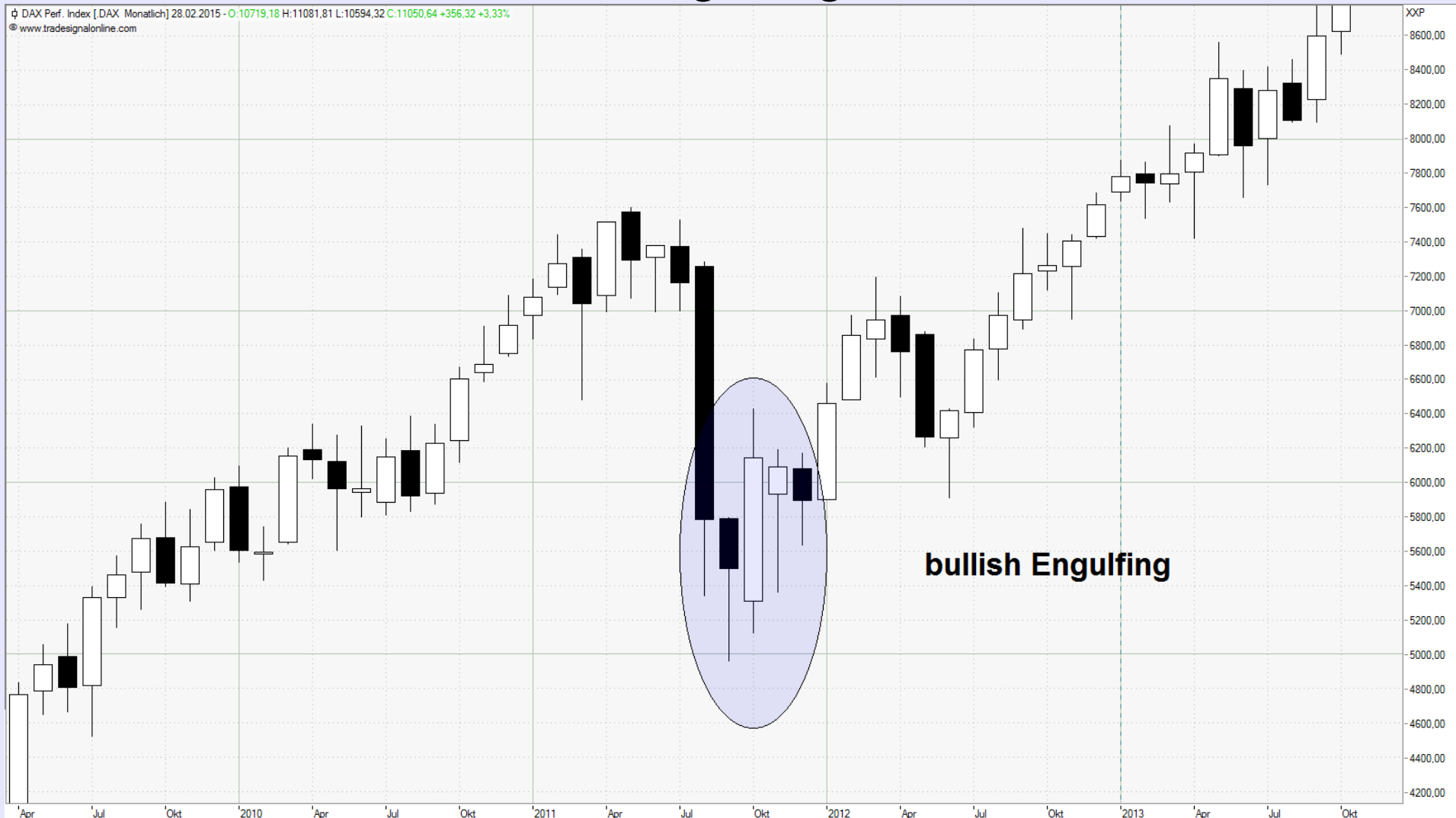


Cottbus, den 23. Februar 2015, Jörn Ernst

Formationen und ihre Bedeutung

bullische Kerzenformationen

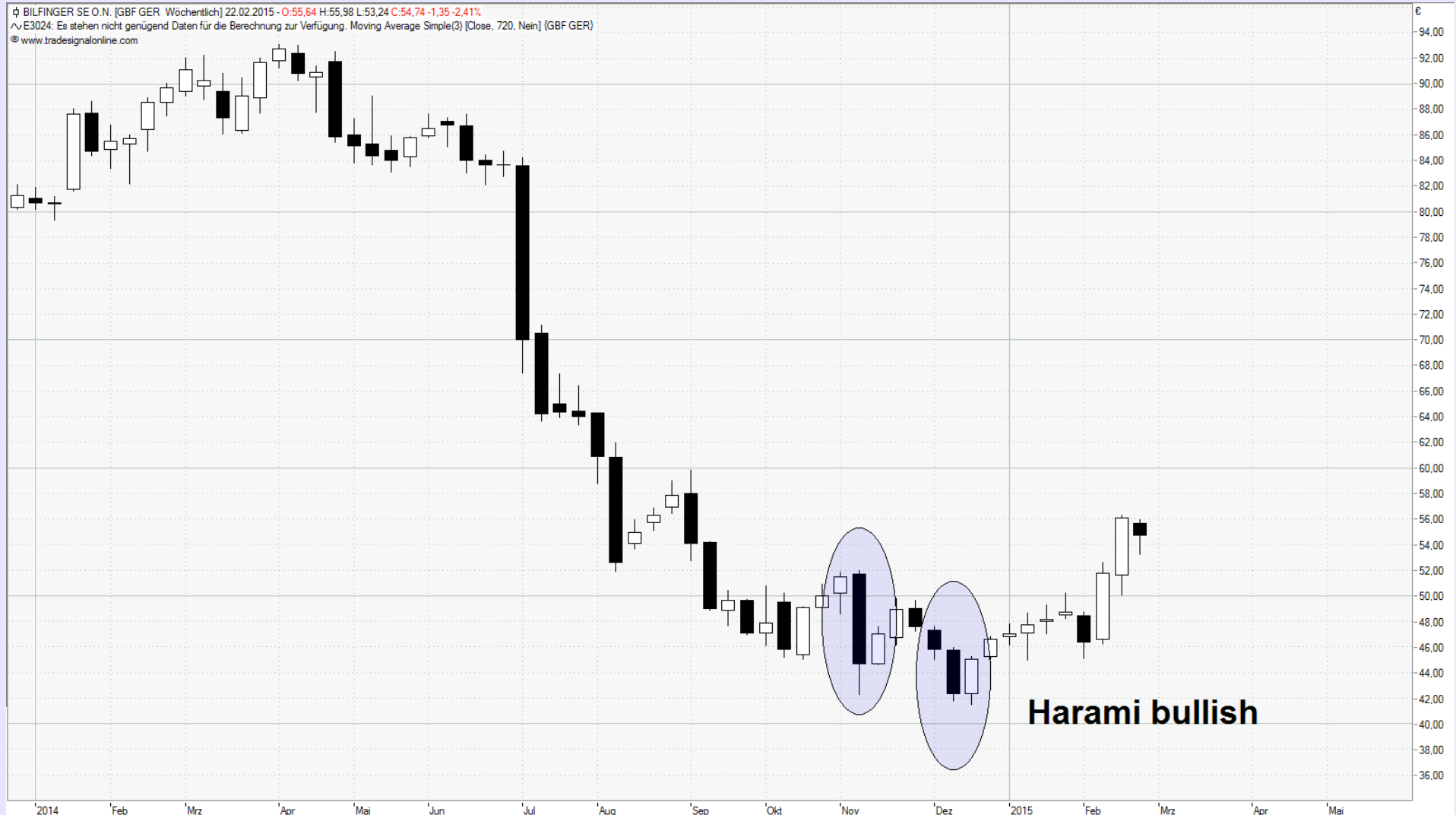
Engulfing



Formationen und ihre Bedeutung

bullische Kerzenformationen

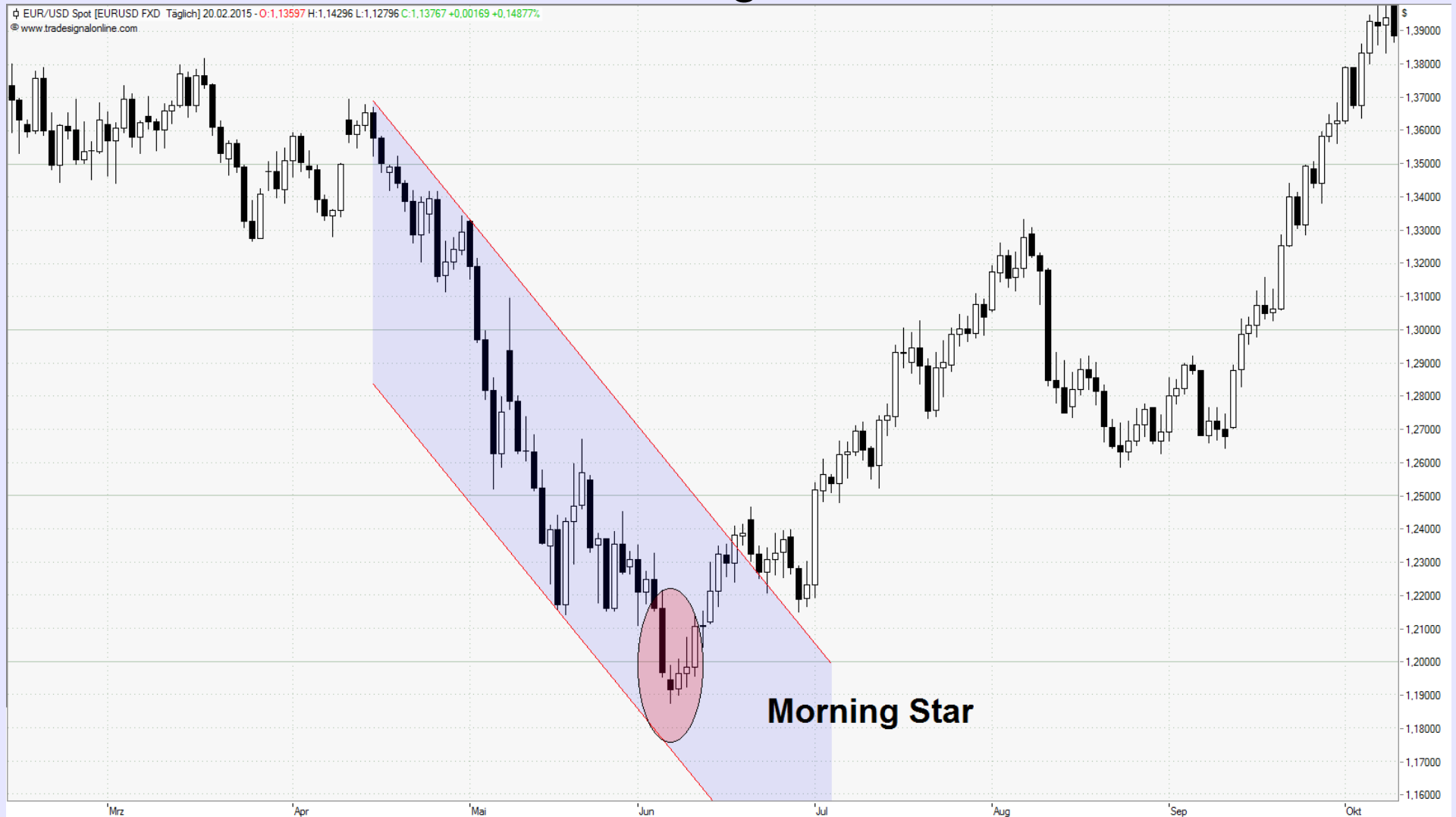
Harami



Formationen und ihre Bedeutung

bullische Kerzenformationen

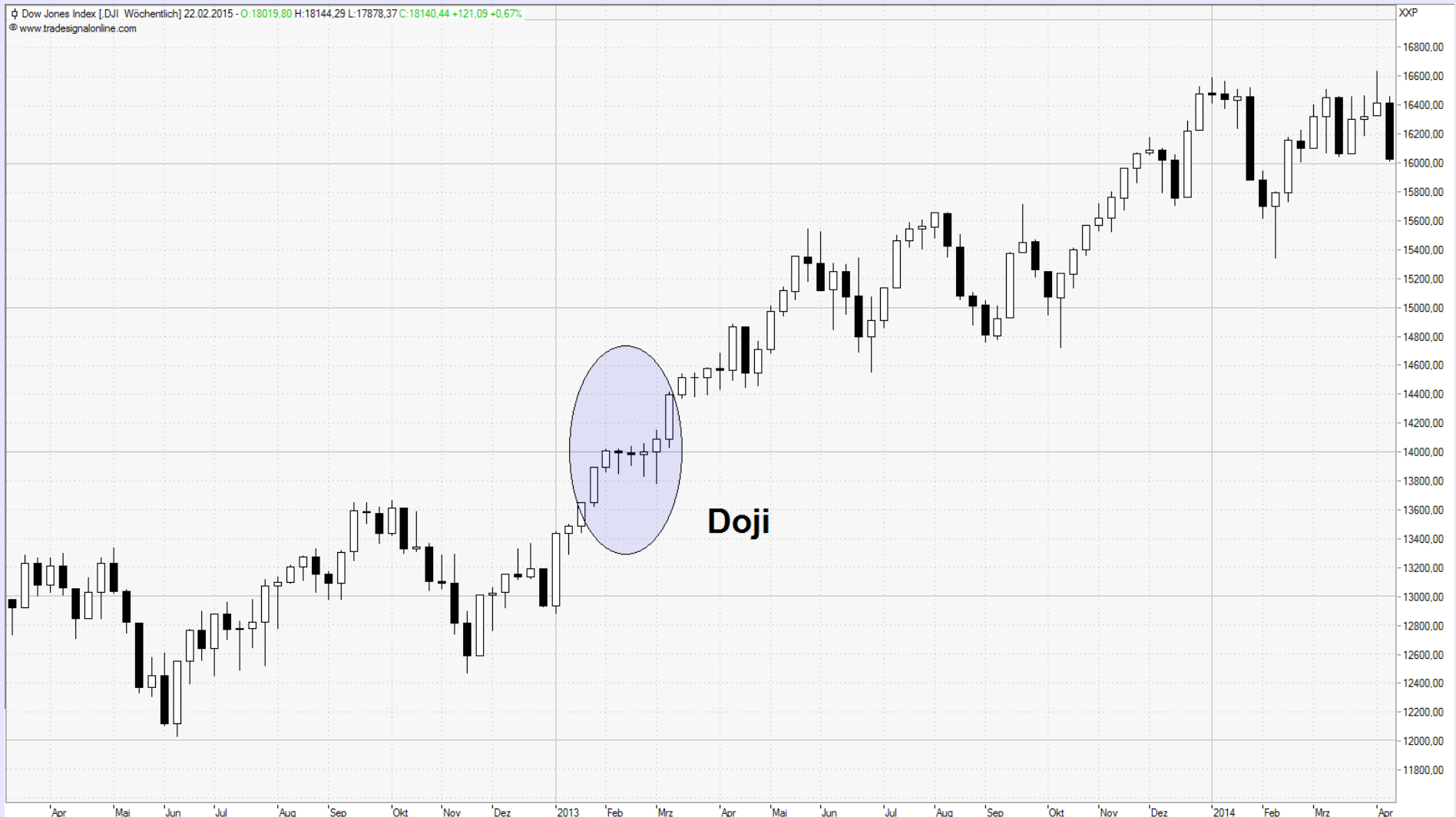

Morning Star



Formationen und ihre Bedeutung

Unentschlossener Markt

Doji



Cottbus, den 23. Februar 2015, Jörn Ernst

Formationen und ihre Bedeutung

bearische Kerzenformationen

Hanging Man



Formationen und ihre Bedeutung

bearische Kerzenformationen

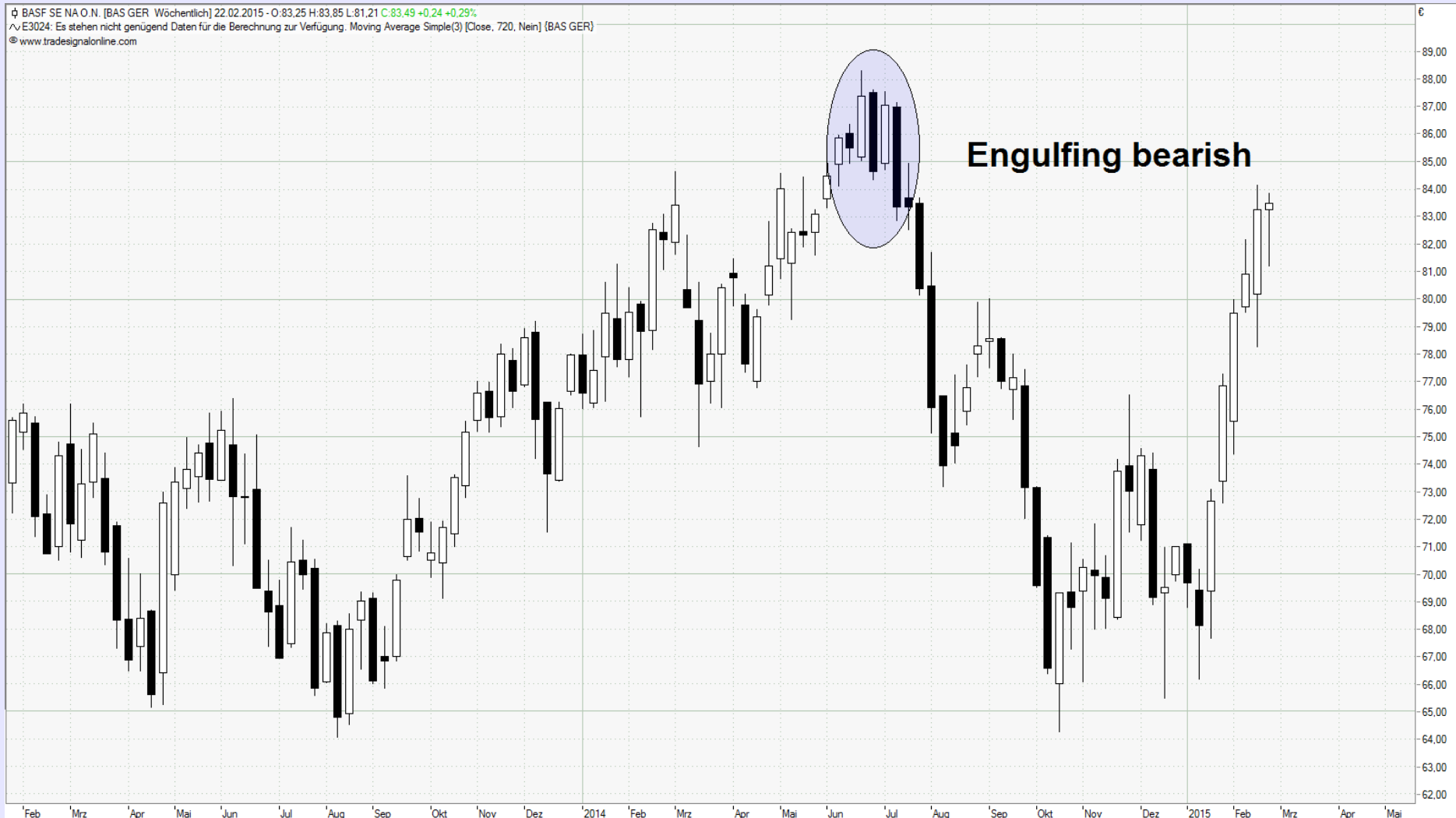
Harami



Formationen und ihre Bedeutung

bearische Kerzenformationen

Engulfing



Cottbus, den 23. Februar 2015, Jörn Ernst

Formationen und ihre Bedeutung

bearische Kerzenformationen

Evening Star



Informationsquellen



1.: Candlestick BASICS

Candlestick BASICS

2012 by **Claus Lampert Finanzinformationen**
Fasanenweg 2
77694 Kehl

Börsenbrief ChartTec.de
www.charttec.de

Auflage -1-

Dieses EBook in der Auflage -1- wird veröffentlicht unter creative commons (CC BY-NC-ND 3.0)

Die jeweils aktuellste Version des EBook erhalten Sie unter:

http://www.charttec.de/html/candlesticks_kostenloses_candlestick_ebook.php

Sie dürfen:

- das Werk bzw. den Inhalt vervielfältigen, verbreiten und öffentlich zugänglich machen

Zu den folgenden Bedingungen:

- **Namensnennung** — Sie müssen den Namen des Autors/ Rechteinhabers in der von ihm festgelegten Weise nennen.
- **Keine kommerzielle Nutzung** — Dieses Werk bzw. dieser Inhalt darf nicht für kommerzielle Zwecke verwendet werden.
- **Keine Bearbeitung** — Dieses Werk bzw. dieser Inhalt darf nicht bearbeitet, abgewandelt oder in anderer Weise verändert werden.

www.charttec.de Seite - 1 -

Informationsquellen

Interessante Internetseiten

<http://www.tradesignalonline.com>

<http://www.onvista.de>

<http://godmode-trader.de>

<http://www.charttec.de>

<http://www.jstock.org>

**Vielen Dank für ihre
Aufmerksamkeit**